

Estadísticas de los participantes en la 100ª Jornada Informativa del IME.

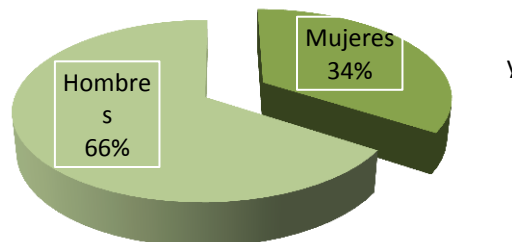
GÉNERO

De los 73
Participantes 25
48 son hombres

GÉNERO	
Mujeres	25
Hombres	48
TOTAL	73

son mujeres

GÉNERO

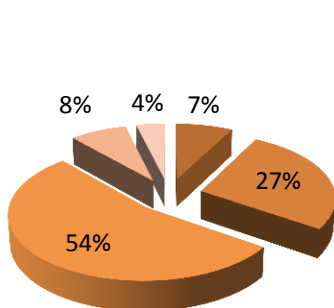


RED DE TALENTOS MEXICANOS

De los 27 capítulos oficialmente constituidos, asistieron 26 capítulos con sus respectivos representantes, como se muestra en la siguiente tabla:

RED DE TALENTOS MEXICANOS		
CONTINENTE	CAPITULO DE RTM	No. DE REPRESENTES
Asia	2	2
Europa	7	11
Estados Unidos y Canadá	14	29
América Latina	2	2
Oceanía	1	1
TOTAL DE CAPITULOS	26	
PARTICIPANTES CON CAPITULO		45
PARTICIPANTES QUE NO TIENE CAPITULO		28

26 CAPITULOS RTM



- Asia
- Europa
- Estados Unidos y Canadá
- América Latina
- Oceanía

En este gráfico, se representan los porcentajes de los capítulos que asistieron a la 100ª Jornada Informativa por región

- 2 Capítulos de Asia
- 7 Capítulos de Europa
- 14 Capítulos de Estados Unidos y Canadá
- 2 Capítulos de América Latina
- 1 Capítulo Oceanía

En el grafico se muestra los porcentajes de los presentes de los capítulos por región

2 representantes de Asia:

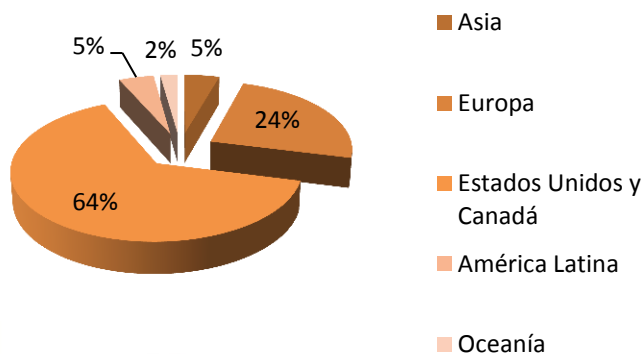
11 representantes en Europa

29 representantes en Estados Unidos y Canadá

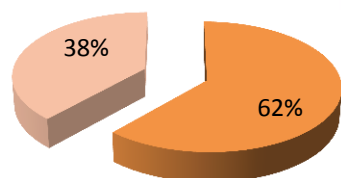
2 representantes en América Latina

1 representante en Oceanía

REPRESENTANTES DE LOS CAPITULO RTM POR REGIÓN



PATICIPANTES



■ PARTICIPANTES
CON CAPITULO

■ PARTICIPANTES
QUE NO TIENE
CAPITULO

Del total de representantes de los capítulos es de 45 participantes (62%)

De los cuales, 28 no pertenecen a ningún Capítulo RTM (38%) pero con interés de crear un capítulo

RED DE TALENTOS

Mexicanos

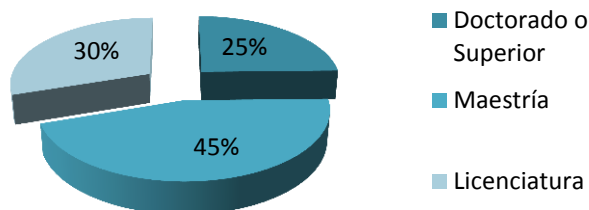
NIVEL DE ESTUDIOS

De los 73 Participantes 18 tienen doctorado (25%),

33 maestría (45%) y 22 licenciatura (30%)

NIVEL DE ESTUDIO

NIVEL DE ESTUDIO	
Doctorado o Superior	18
Maestría	33
Licenciatura	22
TOTAL	73



ÁREAS DE DESARROLLO

- 27% de los participantes se dedica a las labores de investigación y desarrollo tanto en la academia como en la industria.
- 40% se dedica a labores de gestión empresarial, negocios, finanzas, y consultoría
- 4% trabaja en el sector público
- 19% trabaja en áreas humanísticas, derecho, medios y ciencias sociales
- 10% se desempeña en el ámbito docente y administrativo en la academia

AREAS DE DESARROLLO	
AREAS	PARTICIPANTES
Investigación y Desarrollo (Academia e Industria)	20
Gestión Empresarial, Negocios, Finanzas y Consultoría	29
Sector Público	3
Áreas Humanísticas, Derecho, Medios y Ciencias Sociales	14
Ámbito Docente y Administrativo en la Academia	7
TOTAL DE PARTICIPANTES	73

ÁREAS DE DESARROLLO DE LOS PARTICIPANTES

RED DE TALENTOS

